



122CC Amarelo Ouro
□



109CC Amarelo Cítrico
□



135CC Amarelo Banco
do Brasil
□ oΔ



036CL Amarelo BB
□ x



136CC Laranja Escuro
□ o



126CC Laranja
Δ



079CP Vermelho Escuro
Δ



078CP Vermelho
□ oΔ



9027CP Pink



082CC Pink
□ oΔ



035CL Rosa Bebe
□ oΔx



9018CL Rosa
x



5009CP Vinho



5008CP Lilás Claro



5006CP Lilás E.V.A.
□



5022CL Lilás
x



093CP Royal
□ oΔ



086CC Turqueza
□ oΔ



101CC Azul Céu
□ oΔ



032CL Azul Bebe
□ oX



061CC Preto
□ oΔ



094CP Chumbo
□ oΔ



025CL Areia
□ oΔ



8025CL Prata




8052CP Marrom Café



066CP Verde Militar
Δ



034CL Caqui
□ Δ



8027CL Marfin
□



090CP Verde Lafite
□ oΔ



6018CP Baltico
□



7049CP Verde



065CP Verde Bandeira
□ oΔ



7024CC Verde Claro



124CC Pistache



7013CP Essência



125CC Verde Limão
□ oΔ




030CL Verde Bebe
□ oX



8010CL Cinza Stz



8009CL Gesso
o



020CL Creme
□ oΔx



105CP Bordo
□ Δ



130CP Marinho Forte
□ oΔ



08 PV Mescla




998CL Mescla Claro
o



001 Branco
□ oΔx

Malha Escolar



01 CL Branco



25 CL Areia



94 CP Chumbo



78 CP Vermelho



90 CP Verde Lafite



130 CP Marinho Forte



93 CP Royal



101 CC Azul Céu



61 CC Preto



105 CP Bordo

□ -PV
O -Pique
Δ -Moletom 03 cabos Flan.
X -Suedine

½ Malha todas as cores da tabela
CL – Cor Clara | CC – Cor Escura | CP – Cor Especial

Obs: As cores podem variar de acordo com a fibra.
Obs: Na tabela digital as cores podem variar de acordo com o monitor.